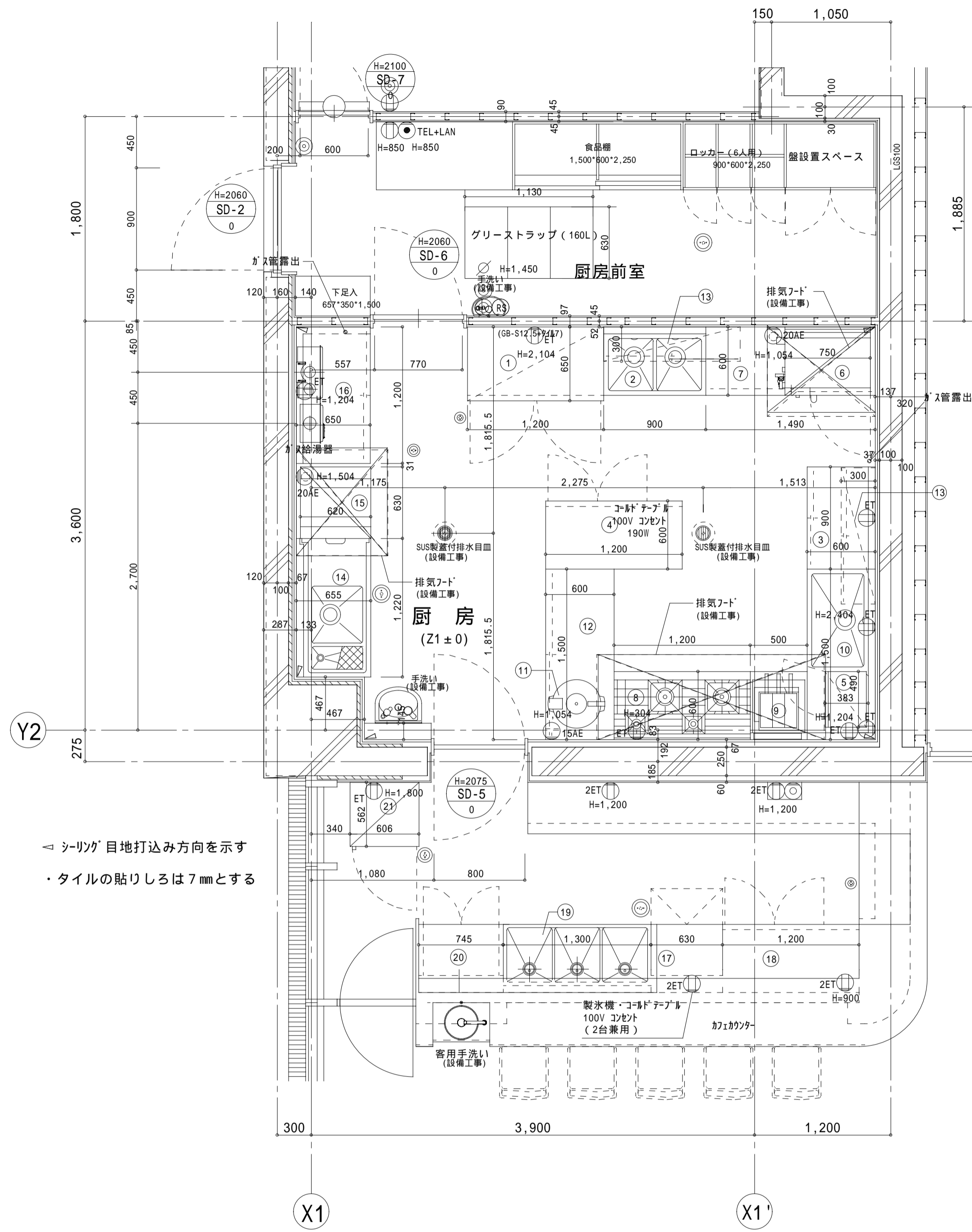


別紙3 厨房平面図)



◀ シリク'目地打込み方向を示す  
・タイルの貼りしろは7mmとする

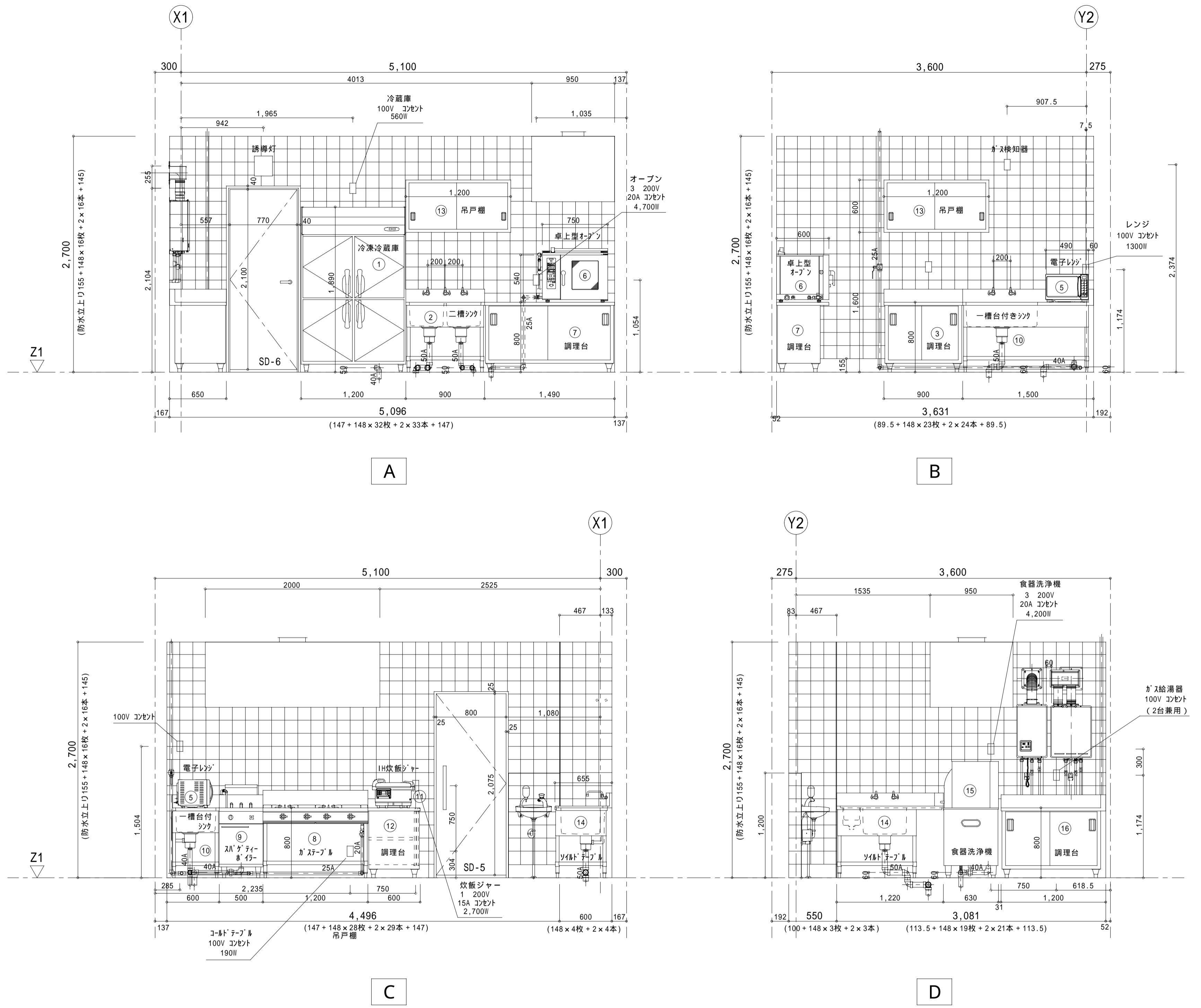
厨房器具表

No.	品名	台数	寸法(規格)mm		
			間口	奥行	高さ
1	冷凍冷蔵庫	1	1,200	650	1,890
2	二槽シンク	1	900	600	800
3	調理台	2	900	600	800
4	冷蔵コールドテーブル	1	1,200	600	800
5	電子レンジ	1	490	383	320
6	卓上型スチームコンベクションオープン	1	750	600	540
7	調理台	1	1,490	600	800
8	ガステーブル	1	1,200	600	800
9	スパゲティボイラー	1	500	600	800
10	一槽付シンク	1	1,500	600	800
11	IH炊飯ジャー	1	429	502	344
12	調理台	1	1,500	600	800
13	吊戸棚	2	1,200	300	600
14	ソイルドテーブル	1	1,220	655	820
15	小型ドアタイプ自動食器洗浄機	1	630	620	1,330

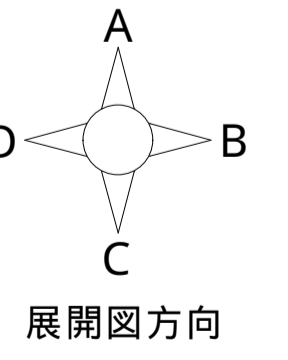
No.	品名	台数	寸法(規格)mm		
			間口	奥行	高さ
16	調理台	1	1,200	650	800
17	製氷機	1	630	450	800
18	冷蔵コールドテーブル	1	1,200	600	800
19	三槽シンク	1	1,300	600	800
20	調理台	1	745	600	800
21	ワインセラー	1	606	562	1,613

平面図凡例

◎	スイッチ 1P15A×1
①	埋込コンセント 2P15A×2・1
②	埋込コンセント 2P15A×1・2 ET付
③	埋込コンセント 2P15A 1 200V
④	埋込引掛コンセント 2P20A 1 200V
⑤	埋込引掛コンセント 3P20A 3 200V
⑥	埋込コンセント 2P15A×2 ET付+TV並列ユニット



厨房		
床	コンクリート全面(防水)下地 (SL=Z1-150)	FL=Z1
巾木	床同材仕上げ	
壁	(LSH下地) GB-S 112.5(コンクリート面GL貼り) + 磁器質150角タイル	
天井	(LSC下地) 石膏ボード16+6 + AEP-R	CH=2,700 境'製埋り縁
備考		



特記無き限り、建具枠廻り・壁入隅のシリク'目地は5mmとする